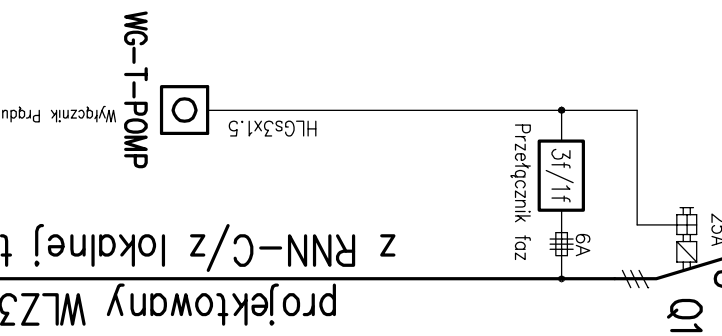
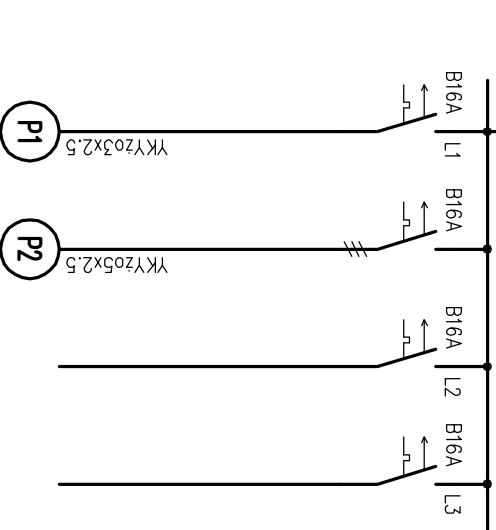
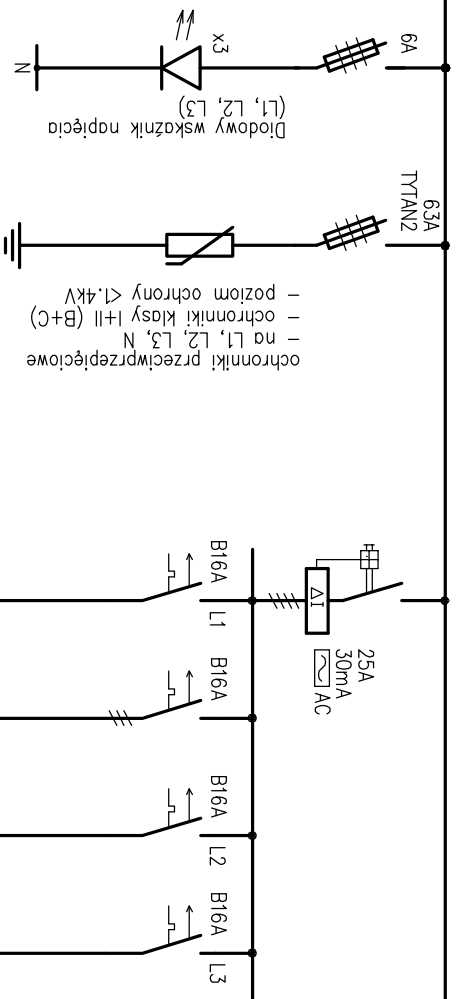




T-POMP L1, L2, L3, N, PE 230/400V - 50Hz



projektowany WLZ3 YKYz05x6 z RNN-C/z lokalnej tablicy adm

Odbiory siłowe ogólne			kW
Przepompownia wody brudnej piwnica, pomieszczenie stacji UV		1	0.5
Przepompownia ścieków sanitarnych piwnica, lokalizacja wg rzutu		1	1.3
Rezerwa			
Rezerwa			

Moc zainstalowana:	2 kW
Moc szczytowa:	2 kW
Prąd znamionowy:	4 A
Sieć TN-S	